


Geberit placas e comandos de descarga de autoclismos



Conteúdo

Descrição do sistema - - - - -	Página 126
Programa completo - - - - -	Página 128

Geberit placas de comando de descarga para autoclismos de interior Sigma (UP320 e UP720)	→ Página 128
Geberit placas de acceso para autoclismos de interior Sigma (UP320 e UP720)	→ Página 135
Geberit placas de comando de descarga para autoclismos de interior tipo 110.800 e 110.700	→ Página 134
Geberit placas de comando de descarga para autoclismos de interior Geberit Delta (UP100)	→ Página 136
Geberit placa de acceso para autoclismos de interior UP100	→ Página 137
Geberit placas de comando de descarga para autoclismos de interior Kappa (UP200)	→ Página 138
Geberit placa de acceso para autoclismos de interior Kappa (UP200)	→ Página 139
Comandos de descarga pneumáticos para sanitas	→ Página 139
Geberit aros de fixação	→ Página 143
Geberit placas de protecção	→ Página 144
Geberit parafusos de comando e de fixação	→ Página 144
Conjuntos de prolongamento	→ Página 145
Conjuntos de substituição	→ Página 146
Alavancas de comando	→ Página 147
Suportes interno de comando	→ Página 147
Geberit comando com pedal	→ Página 148
Componentes pneumáticos e electromagnéticos / Válvulas de descarga	→ Página 148



Descrição do sistema

Tabela 1: Geberit placas comandos de descarga para autoclismos de interior Sigma (UP320 e UP720), descarga frontal























Descarga mecânica directa	Dois volumes de descarga				Um volume de descarga	Interrupção de descarga		
								
	115.770.xx.1 115.777.xx.1 115.778.xx.1 115.788.xx.1				115.758.xx.1	115.750.xx.1 115.760.xx.1 115.751.00.1		
Autoclismo de interior Sigma (UP320 e UP720) 109.300.00.5 109.771.00.1 109.763.00.1	✓				✓	✓		
Geberit Kombifix estrutura para sanita suspensa, com autoclismo de interior Sigma (UP320 e UP720) 110.300.00.5 110.358.00.5 110.367.00.5 110.770.00.1	✓				✓	✓		
Geberit Duofix estrutura para sanita suspensa, com autoclismo de interior Sigma (UP320 e UP720) 111.300.00.5 111.350.00.5 111.367.00.5 111.392.00.5 111.726.00.1	✓				✓	✓		

Tabela 2: Geberit placas comandos de descarga para autoclismos de interior Kappa (UP200) descarga frontal ou de topo

	Descarga directa		
	Dois volumes de descarga		
			
	115.240.xx.1	115.228.xx.1	115.258.00.1
Geberit Kombifix estrutura para sanita suspensa, com autoclismo de interior Kappa (UP200) 110.250.00.1 110.255.00.1	✓	✓	✓
Geberit Kombifix estrutura para sanita suspensa, com autoclismo de interior Kappa (UP200) 111.240.00.1 111.290.00.1	✓	✓	✓




Nota: .xx. = Consultar a paleta de cores

Tabela 3: Geberit placas comandos de descarga para autoclismos de interior Geberit Sigma, 12 cm (UP320) e 8 cm (UP720), descarga frontal (altura >100 cm)

	Interrupção de descarga (1 comando: descarga com interrupção)		Dois volumes de descarga (2 comandos: pequeno 3 l, grande 6 l)			Um volume de descarga (1 comando: 6 l)	
Material plástico, ASA	 115.750.xx.1 Rumba		 115.770.xx.1 Samba	 115.777.xx.1 Bolero	 115.778.xx.1 Sigma20	 115.758.xx.1 Sigma10	
Material metálico	 115.760.xx.1 Tango (zinc fundido)	 115.751.00.1 Mambo (aço inox)				 115.788.xx.1 Sigma50 (zinc fundido)	
Material metálico Antivandalismos (com chave de segurança)	 115.751.00.1 Mambo (aço inox)	 115.760.xx.1 Tango (zinc fundido)				 115.785.xx.1 Sigma50	

Nota: .xx. = Consultar a paleta de cores

Tabela 4: Geberit placas de comando de descarga para Geberit Kombifix e Geberit Duofix estruturas para louça suspensa com autoclismo de interior Kappa, 15 cm (UP200) (descarga frontal ou topo, altura 82 cm)

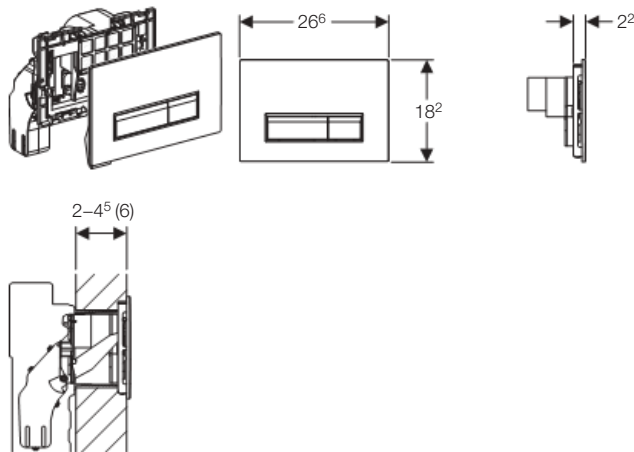
	Dupla descarga (2 comandos pequeno 3 l, grande 6 l)	
Material plástico, ASA	 115.240.xx.1 Kappa21	 115.228.xx.1 Kappa20
Antivandalismo, aço inox	 115.258.00.1 Kappa50 (aço inox)	

Nota: .xx. = Consultar a paleta de cores

Geberit placas de comando de descarga para autoclismos de interior Sigma (UP320 e UP720)

Geberit placa de comando de descarga Sigma40 para dois volumes de descarga

NOVO



Campo de aplicação

- Accionamento de 2 volumes de descarga
- Para aplicação com autoclismos de interior Sigma, 12 cm (UP320), que dispõem de uma ligação para extractor de odores com filtragem
- Descarga frontal
- Para extracção de odores directamente da sanita cerâmica
- Para neutralização de odores através de um filtro de carbono activo
- Para montagem em sistemas de instalação com uma espessura de revestimento de 6 cm no máximo (com conjunto de extensão)
- Dispositivo para desinfectantes de WC sem cloro ou elementos oxidantes
- Não adequado para aplicação com autoclismos de interior Twinline, UP100, UP200, UP300, UP700 e UP720

Características

- Extractor de odores com filtragem integrado no autoclismo de interior
- Módulo de ventilação e de controlo electrónico com ventilador radial pode ser montado sem ferramentas
- Display LED para mudança de filtro
- Neutralização de odores com o filtro de carbono activo
- Botão para ligar e desligar o extractor de odores
- Desligar automaticamente o extractor de odores após um período de tempo pré-definido
- Mudança do filtro de carbono activo sem ferramentas
- Colocação de desinfectantes de WC sem ferramentas

Detalhes do Produto

Força de accionamento	< 20 N
Tipo de material	Composto de plástico-plástico/alumínio
Tensão nominal	230 V AC
Frequência da rede	50 Hz
Tensão de serviço	12 V DC
Leistungsaufnahme	3 W
Caudal volúmico de ar do extractor de odores	8,5 m ³ /h
Tipo de protecção	IP x4
Classe de protecção	III

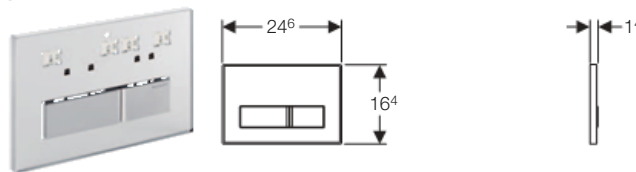
Fornecimento

- Aro de fixação com mecanismo basculante
- Parafusos de fixação
- Parafusos de comando
- Módulo de ventilação e de controlo electrónico
- Caixa de alimentação com display LED
- Cabo de ligação com ficha
- Filtro de carbono activo tipo 1
- Placa de protecção
- Dispositivo para desinfectantes de WC
- Protecção contra a humidade no tubo para cabos eléctricos

Informação de fornecimento

Referência	Cor / acabamento	E1 [Un.]	E2 [Un.]	E4 [Un.]
115.600.KQ.1	Branco / Alumínio escovado	1	4	64

Geberit placa de comando de descarga Sigma50 para dois volume de descarga, acabamento personalizável



Campo de aplicação

- Em autoclismos de interior Geberit Sigma, 12 cm (UP320) e 8 cm (UP720)
- Accionamento de 2 volumes de descarga
- Descarga frontal
- Não adequado para aplicação em autoclismos de interior Unica
- Não adequado para aplicação com autoclismos de interior Delta 12 cm (UP100) e Kappa 15 cm (UP200) e Twinline Geberit
- Não se aplica nas referências 109.760.00.1, 110.760.00.1, 110.330.00.1, 110.335.00.1 e 111.330.00.1

Detalhes do Produto

Força de accionamento	< 20 N
-----------------------	--------

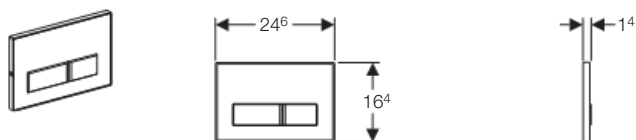
Fornecimento

- Aro de fixação
- Parafusos de fixação
- Parafusos de comando
- Não incluído: Acabamento personalizável

Informação de fornecimento

Referência	E1 [Un.]	E2 [Un.]
115.788.00.1	1	5

Geberit placa de comando de descarga Sigma50 para dois volumes de descarga, antivandalismo



Campo de aplicação

- Accionamento de 2 volumes de descarga
- Para accionamento dos autoclismos de interior da Geberit
- Para autoclismos de interior Geberit Sigma (UP320)
- Para montagem em sistemas antivandalismo
- Descarga frontal
- Para aplicação com autoclismo de interior Geberit Sigma 12 cm (UP300)
- Para aplicação com autoclismo de interior Geberit Sigma 8 cm (UP720 e UP700)
- Para aplicação com autoclismo de interior Geberit Sigma (UP300), adequado para placas de comando de descarga Alfa e Neta e Unica apenas com conjunto de adaptação 242.351.00.1
- Não adequado para aplicação com autoclismos de interior Delta 12 cm (UP100) e Kappa 15 cm (UP200) e Twinline Geberit

Características

- De aparafusar

Detalhes do Produto

Força de accionamento	< 20 N
Tipo de material	Liga de zinco / vidro

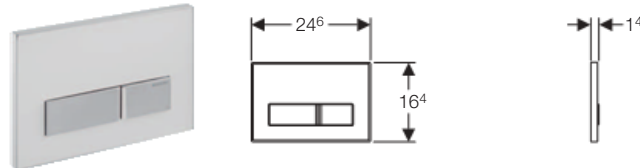
Fornecimento

- Aro de fixação
- Parafusos de fixação
- Parafusos de comando
- Material de fixação

Informação de fornecimento

Referência	E1 [Un.]	E2 [Un.]
115.785.SC.1	1	5
115.785.SD.1	1	5
115.785.SE.1	1	5

Geberit placa de comando de descarga Sigma50 para dois volumes de descarga



Campo de aplicação

- Em autoclismos de interior Geberit Sigma, 12 cm (UP320) e 8 cm (UP720)
- Accionamento de 2 volumes de descarga
- Descarga frontal
- Não adequado para aplicação em autoclismos de interior Unica
- Não adequado para aplicação com autoclismos de interior Delta 12 cm (UP100) e Kappa 15 cm (UP200) e Twinline Geberit
- Não se aplica nas referências 109.760.00.1, 110.760.00.1, 110.330.00.1, 110.335.00.1 e 111.330.00.1

Detalhes do Produto

Força de accionamento	< 20 N
Tipo de material	Liga de zinco / plástico

Fornecimento

- Aro de fixação
- Parafusos de fixação
- Parafusos de comando

Informação de fornecimento

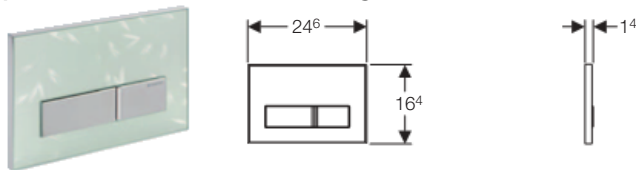
Referência	Cor / Acabamento	E1 [Un.]	E2 [Un.]
115.788.DW.1	Preta RAL 9005	1	5
115.788.11.1	Branca	1	5
115.788.EP.1	Pergamon	1	5



Geberit placas e comandos de descarga de autoclismos

Geberit placas de comando de descarga para autoclismos de interior Sigma (UP320 e UP720)

Geberit placa de comando de descarga Sigma50 para dois volumes de descarga



Campo de aplicação

- Em autoclismos de interior Geberit Sigma, 12 cm (UP320) e 8 cm (UP720)
- Accionamento de 2 volumes de descarga
- Descarga frontal
- Não adequado para aplicação em autoclismos de interior Unica
- Não adequado para aplicação com autoclismos de interior Delta 12 cm (UP100) e Kappa 15 cm (UP200) e Twinline Geberit
- Não se aplica nas referências 109.760.00.1, 110.760.00.1, 110.330.00.1, 110.335.00.1 e 111.330.00.1

Detalhes do Produto

Força de accionamento	< 20 N
Tipo de material	Liga de zinco / vidro

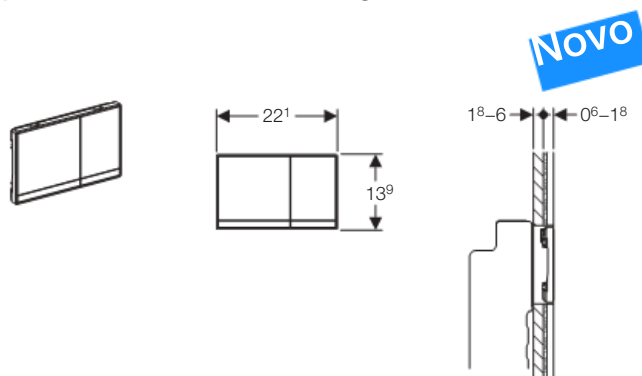
Fornecimento

- Aro de fixação
- Parafusos de fixação
- Parafusos de comando

Informação de fornecimento

Referência	Cor / Acabamento	E1 [Un.]	E2 [Un.]
115.788.SC.1	Vidro branco com ornamentos florais	1	5
115.788.SD.1	Vidro espelhado	1	5
115.788.SE.1	Vidro verde	1	5

Geberit placa de comando de descarga Sigma60 para dois volumes de descarga



Campo de aplicação

- Accionamento de 2 volumes de descarga
- Para accionamento dos autoclismos de interior da Geberit
- Para autoclismos de interior Geberit Sigma (UP320)
- Descarga frontal
- Para aplicação com autoclismos de interior Geberit Sigma 8 cm (UP720)
- Não adequado para aplicação com autoclismos de interior Delta 12 cm (UP100) e Kappa 15 cm (UP200) e Twinline Geberit
- Não adequado para aplicação com autoclismos de interior Geberit Sigma 12 cm (UP300) e autoclismos de interior Geberit 8 cm (UP700)

Características

- Accionamento alinhado à face

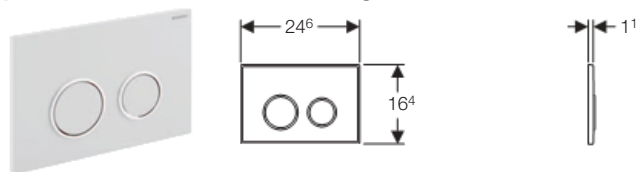
Detalhes do Produto

Força de accionamento	< 20 N
Tipo de material	Liga de zinco

Informação de fornecimento

Referência	Cor / Acabamento	E1 [Un.]
115.792.GH.1	Cromado escovado	1

Geberit placa de comando de descarga Sigma20 para dois volumes de descarga



Campo de aplicação

- Em autoclismos de interior Geberit Sigma, 12 cm (UP320) e 8 cm (UP720)
- Accionamento de 2 volumes de descarga
- Descarga frontal
- Não adequado para aplicação em autoclismos de interior Unica
- Não adequado para aplicação com autoclismos de interior Delta 12 cm (UP100) e Kappa 15 cm (UP200) e Twinline Geberit
- Não se aplica nas referências 109.760.00.1, 110.760.00.1, 110.330.00.1, 110.335.00.1 e 111.330.00.1

Detalhes do Produto

Força de accionamento	< 20 N
Tipo de material	Liga de zinco / plástico

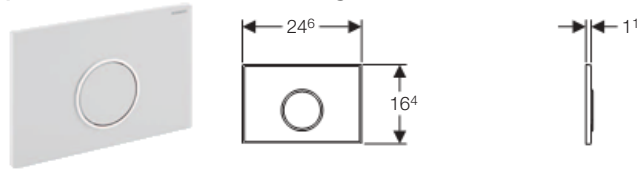
Fornecimento

- Aro de fixação
- Parafusos de fixação
- Parafusos de comando

Informação de fornecimento

Referência	Cor / Acabamento	E1 [Un.]	E2 [Un.]	E4 [Un.]
115.778.KH.1	Cromado brilhante / cromado mate / cromado brilhante	1	10	180
115.778.KN.1	Cromado mate / cromado brilhante / cromado mate	1	10	180
115.778.KM.1	Preto / cromado brilhante / preto	1	10	180
115.778.KK.1	Branco / dourado / branco	1	10	180
115.778.KJ.1	Branco / cromado brilhante / branco	1	10	180
115.778.KL.1	Branco / cromado mate / cromado mate	1	10	180

Geberit placa de comando de descarga Sigma10 para um volume de descarga



Campo de aplicação

- Em autoclismos de interior Geberit Sigma, 12 cm (UP320) e 8 cm (UP720)
- Accionamento 1 volume de descarga
- Descarga frontal
- Não adequado para aplicação em autoclismos de interior Unica
- Não adequado para aplicação com autoclismos de interior Delta 12 cm (UP100) e Kappa 15 cm (UP200) e Twinline Geberit
- Não se aplica nas referências 109.760.00.1, 110.760.00.1, 110.330.00.1, 110.335.00.1 e 111.330.00.1

Detalhes do Produto

Força de accionamento	< 20 N
Tipo de material	Plástico

Fornecimento

- Aro de fixação
- Parafuso de comando
- Parafusos de fixação

Informação de fornecimento

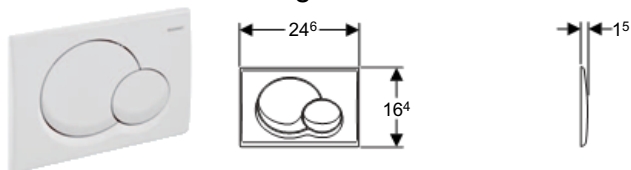
Referência	Cor / Acabamento	E1 [Un.]	E2 [Un.]	E4 [Un.]
115.758.KL.1	Branco / cromado mate / cromado mate	1	10	180
115.758.KN.1	Cromado mate / cromado brilhante / cromado mate	1	10	180
115.758.KM.1	Preto / cromado brilhante / preto	1	10	180
115.758.KH.1	Cromado brilhante / cromado mate / cromado brilhante	1	10	180
115.758.KK.1	Branco / dourado / branco	1	10	180
115.758.KJ.1	Branco / cromado brilhante / branco	1	10	180



Geberit placas e comandos de descarga de autoclismos

Geberit placas de comando de descarga para autoclismos de interior Sigma (UP320 e UP720)

Geberit placa de comando de descarga Samba para dois volumes de descarga



Campo de aplicação

- Em autoclismos de interior Geberit Sigma, 12 cm (UP320) e 8 cm (UP720)
- Accionamento de 2 volumes de descarga
- Descarga frontal
- Não adequado para aplicação com autoclismos de interior Delta 12 cm (UP100) e Kappa 15 cm (UP200) e Twinline Geberit
- Não se aplica nas referências 109.760.00.1, 110.760.00.1, 110.330.00.1, 110.335.00.1 e 111.330.00.1

Detalhes do Produto

Força de accionamento	< 20 N
Tipo de material	Plástico

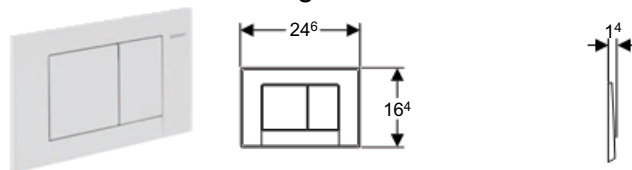
Fornecimento

- Parafusos de comando
- Parafusos de fixação
- Aro de fixação

Informação de fornecimento

Referência	Cor / Acabamento	E1 [Un.]	E2 [Un.]	E4 [Un.]
115.770.11.1	Branca	1	10	180
115.770.21.1	Cromado brilhante	1	10	180
115.770.46.1	Cromado mate	1	10	180
115.770.CG.1	Manhattan	1	10	180
115.770.DT.1	Latão (cor)	1	10	
115.770.DW.1	Preto RAL 9005	1	10	180
115.770.EP.1	Pergamon	1	10	180
115.770.FB.1	Agais	1	10	
115.770.GM.1	Satinox	1	10	180
115.770.KB.1	Cromado brilhante / cromado mate martelado	1	10	180

Geberit placa de comando de descarga Bolero para dois volumes de descarga



Campo de aplicação

- Em autoclismos de interior Geberit Sigma, 12 cm (UP320) e 8 cm (UP720)
- Accionamento de 2 volumes de descarga
- Descarga frontal
- Não adequado para aplicação com autoclismos de interior Delta 12 cm (UP100) e Kappa 15 cm (UP200) e Twinline Geberit
- Não se aplica nas referências 109.760.00.1, 110.760.00.1, 110.330.00.1, 110.335.00.1 e 111.330.00.1

Detalhes do Produto

Força de accionamento	< 20 N
Tipo de material	Plástico

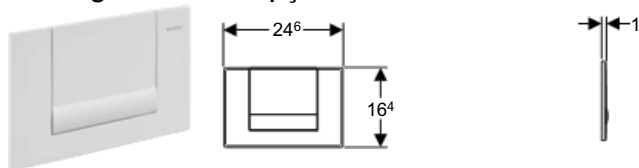
Fornecimento

- Parafusos de comando
- Parafusos de fixação
- Aro de fixação

Informação de fornecimento

Referência	Cor / Acabamento	E1 [Un.]	E2 [Un.]	E4 [Un.]
115.777.11.1	Branca	1	10	180
115.777.21.1	Cromado brilhante	1	10	180
115.777.46.1	Cromado mate	1	10	180
115.777.DK.1	Branca	1	10	
115.777.DT.1	Latão (cor)	1	10	
115.777.DW.1	Preto RAL 9005	1	10	
115.777.EP.1	Pergamon	1	10	180
115.777.FB.1	Agais	1	10	
115.777.GM.1	Satinox	1	10	
115.777.KB.1	Cromado brilhante / cromado mate martelado	1	10	180

Geberit placa de comando de descarga Tango para descarga com interrupção



Campo de aplicação

- Em autoclismos de interior Geberit Sigma, 12 cm (UP320) e 8 cm (UP720)
- Para aplicação com interrupção da descarga
- Descarga frontal
- Não adequado para aplicação com autoclismos de interior Delta 12 cm (UP100) e Kappa 15 cm (UP200) e Twinline Geberit
- Não se aplica nas referências 109.760.00.1, 110.760.00.1, 110.330.00.1, 110.335.00.1 e 111.330.00.1

Características

- De aparafusar

Detalhes do Produto

Força de accionamento	< 20 N
Tipo de material	Liga de zinco

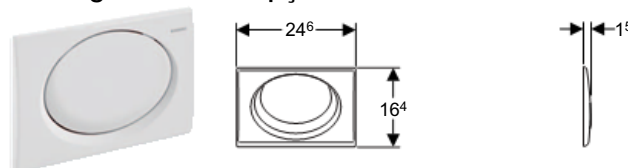
Fornecimento

- Alavanca de comando
- Parafuso de comando
- Parafusos de fixação
- Aro de fixação

Informação de fornecimento

Referência	Cor / Acabamento	E1 [Un.]	E2 [Un.]	E4 [Un.]
115.760.11.1	Branca	1	10	180
115.760.21.1	Cromado brilhante	1	10	180
115.760.45.1	Dourada	1	10	
115.760.46.1	Cromado mate	1	10	180
115.760.DT.1	Latão (cor)	1	10	
115.760.GM.1	Satinox	1	10	
115.760.HC.1	Paládio mate	1	10	
115.760.KA.1	Cromado brilhante / cromado mate	1	10	

Geberit placa de comando de descarga Rumba para descarga com interrupção



Campo de aplicação

- Em autoclismos de interior Geberit Sigma, 12 cm (UP320) e 8 cm (UP720)
- Para aplicação com interrupção da descarga
- Descarga frontal
- Não adequado para aplicação com autoclismos de interior Delta 12 cm (UP100) e Kappa 15 cm (UP200) e Twinline Geberit
- Não se aplica nas referências 109.760.00.1, 110.760.00.1, 110.330.00.1, 110.335.00.1 e 111.330.00.1

Detalhes do Produto

Força de accionamento	< 20 N
Tipo de material	Plástico

Fornecimento

- Alavanca de comando
- Parafuso de comando
- Parafusos de fixação
- Aro de fixação

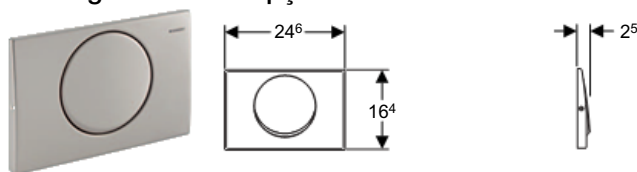
Informação de fornecimento

Referência	Cor / Acabamento	E1 [Un.]	E2 [Un.]	E4 [Un.]
115.750.11.1	Branca	1	10	180
115.750.21.1	Cromado brilhante	1	10	180
115.750.46.1	Cromado mate	1	10	180
115.750.DT.1	Latão (cor)	1	10	
115.750.DW.1	Preto RAL 9005	1	10	
115.750.EP.1	Pergamon	1	10	180
115.750.FB.1	Agais	1	10	
115.750.GM.1	Óxido satinado	1	10	
115.750.KB.1	Cromado brilhante / cromado mate martelado	1	10	

Geberit placas e comandos de descarga de autoclismos

Geberit placas de comando de descarga para autoclismos de interior Sigma (UP320 e UP720)

Geberit placa de comando de descarga Mambo para descarga com interrupção



Campo de aplicação

- Em autoclismos de interior Geberit Sigma, 12 cm (UP320) e 8 cm (UP720)
- Para aplicação com interrupção da descarga
- Descarga frontal
- Não adequado para aplicação com autoclismos de interior Delta 12 cm (UP100) e Kappa 15 cm (UP200) e Twinline Geberit
- Não se aplica nas referências 109.760.00.1, 110.760.00.1, 110.330.00.1, 110.335.00.1 e 111.330.00.1

Características

- De aparafusar

Detalhes do Produto

Força de accionamento	< 20 N
Tipo de material	Aço inox

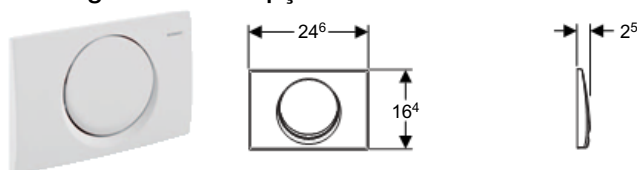
Fornecimento

- Alavanca de comando
- Parafuso de comando
- Parafusos de fixação
- Aro de fixação

Informação de fornecimento

Referência	E1 [Un.]	E2 [Un.]	E4 [Un.]
115.751.00.1	1	10	180

Geberit placa de comando de descarga Alfa para descarga com interrupção



Campo de aplicação

- Para accionamento dos autoclismos de interior da Geberit
- Descarga frontal
- Para aplicação com interrupção da descarga
- Para artigos 109.760.00.1, 110.760.00.1

Detalhes do Produto

Tipo de material	Plástico
------------------	----------

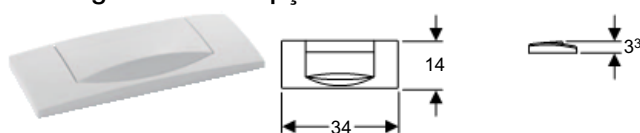
Fornecimento

- Alavanca de comando
- Parafuso de comando
- Parafusos de fixação
- Material de fixação

Informação de fornecimento

Referência	Cor / Acabamento	E1 [Un.]	E2 [Un.]	E4 [Un.]
115.754.11.1	Branca	1	10	180

Geberit placa de comando de descarga 300T para descarga com interrupção



Campo de aplicação

- Para accionamento dos autoclismos de interior da Geberit
- Para aplicação com interrupção da descarga
- Para aplicação com autoclismo de interior Geberit, grande abertura de verificação e descarga no topo

Fornecimento

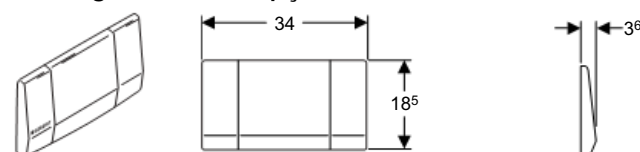
- Alavanca de comando
- Parafuso de comando
- Parafusos de fixação
- Material de fixação

Informação de fornecimento

Referência	Cor / Acabamento	E1 [Un.]	E2 [Un.]	E4 [Un.]
115.333.46.1	Cromado mate	1	10	160

Placas de comando de descarga para autoclismos de interior tipo 110.800 e 110.700

Geberit placa de comando de descarga Highline para descarga com interrupção



Campo de aplicação

- Para accionamento dos autoclismos de interior da Geberit
- Para aplicação com interrupção da descarga
- Para aplicação com autoclismos de interior Geberit a partir de 1988
- Descarga frontal
- Não adequado para aplicação com o autoclismo de interior Geberit Sigma 12 cm (UP300) e Artline

Características

- De aparafusar

Detalhes do Produto

Tipo de material	Aço inox
------------------	----------

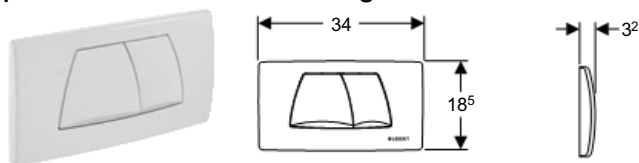
Fornecimento

- Aro de fixação
- Parafuso de comando
- Aperto rápido
- Material de fixação

Informação de fornecimento

Referência	Cor / Acabamento	E1 [Un.]	E2 [Un.]	E4 [Un.]
115.151.00.1	Aço inox escovado	1	10	160

Geberit placa de comando de descarga Twinline para dois volumes de descarga



Campo de aplicação

- Para accionamento dos autoclismos de interior da Geberit
- Accionamento de 2 volumes de descarga
- Para aplicação com autoclismo de interior Geberit Twinline 12 cm
- Descarga frontal
- Não adequado para aplicação com o autoclismo de interior Geberit Sigma 12 cm (UP300) e Artline

Detalhes do Produto

Tipo de material	Plástico
------------------	----------

Fornecimento

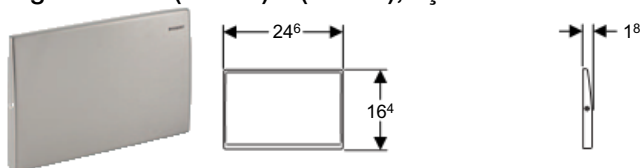
- Aro de fixação
- Parafusos de comando
- Aperto rápido
- Parafusos de fixação
- Material de fixação

Informação de fornecimento

Referência	Cor / Acabamento	E1 [Un.]	E2 [Un.]	E4 [Un.]
115.888.11.1	Branco	1	10	160
115.888.21.1	Cromado brilhante	1	10	160
115.888.46.1	Cromado mate	1	10	160
115.888.EP.1	pergamon	1	10	160

Geberit placas de acesso para autoclismos de interior Sigma (UP320 e UP720)

Placa acesso para autoclismo de interior Geberit Sigma 12 cm (UP320) e (UP300), aço inox



Campo de aplicação

- Em autoclismos de interior Geberit Sigma, 12 cm (UP320) e 8 cm (UP720)
- Não adequado para aplicação com autoclismos de interior Delta 12 cm (UP100) e Kappa 15 cm (UP200) e Twinline Geberit
- Não se aplica nas referências 109.760.00.1, 110.760.00.1, 110.330.00.1, 110.335.00.1 e 111.330.00.1

Características

- De aparafusar

Detalhes do Produto

Tipo de material	Aço inox
------------------	----------

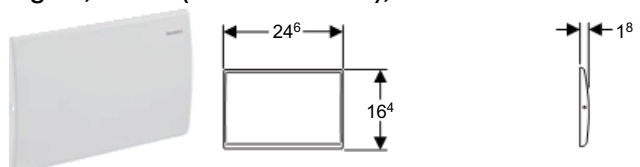
Fornecimento

- Parafusos de fixação
- Aro de fixação

Informação de fornecimento

Referência	E1 [Un.]	E2 [Un.]	E4 [Un.]
115.798.00.1	1	10	180

Placa de acesso para autoclismo de interior Geberit Sigma, 12 cm (UP320 / UP300), zinco fundido



Campo de aplicação

- Em autoclismos de interior Geberit Sigma, 12 cm (UP320) e 8 cm (UP720)
- Não adequado para aplicação com autoclismos de interior Delta 12 cm (UP100) e Kappa 15 cm (UP200) e Twinline Geberit
- Não se aplica nas referências 109.760.00.1, 110.760.00.1, 110.330.00.1, 110.335.00.1 e 111.330.00.1

Características

- De aparafusar

Detalhes do Produto

Tipo de material	Liga de zinco
------------------	---------------

Fornecimento

- Parafusos de fixação
- Aro de fixação

Informação de fornecimento

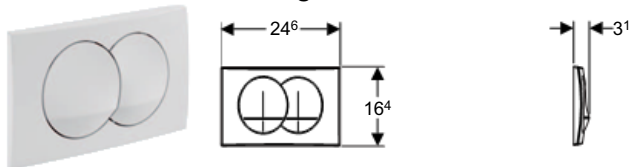
Referência	Cor / Acabamento	E1 [Un.]	E2 [Un.]	E4 [Un.]
115.765.11.1	Branca	1	10	
115.765.46.1	Cromado mate	1	10	180

Geberit placas e comandos de descarga de autoclismos

Geberit placas de comando de descarga para autoclismos de interior Geberit Delta (UP100)

Geberit placas de comando de descarga para autoclismos de interior Geberit Delta (UP100)

Geberit placa de comando de descarga Delta20 para dois volumes de descarga



Campo de aplicação

- Em autoclismos de interior Geberit Delta (UP100)
- Descarga frontal
- Accionamento de 2 volumes de descarga

Detalhes do Produto

Força de accionamento	< 20 N
Tipo de material	Plástico

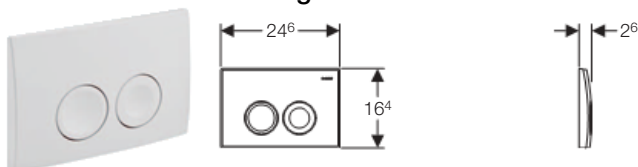
Fornecimento

- Aro de fixação
- Parafusos de comando
- Aperto rápido
- Material de fixação

Informação de fornecimento

Referência	Cor / Acabamento	E1 [Un.]	E2 [Un.]	E4 [Un.]
115.100.11.1	Branca	1	10	180
115.100.21.1	Cromado brilhante	1	10	180
115.100.46.1	Cromado mate	1	10	180

Geberit placa de comando de descarga Delta21 para dois volumes de descarga



Campo de aplicação

- Em autoclismos de interior Geberit Delta (UP100)
- Descarga frontal
- Accionamento de 2 volumes de descarga

Detalhes do Produto

Força de accionamento	< 20 N
Tipo de material	Plástico

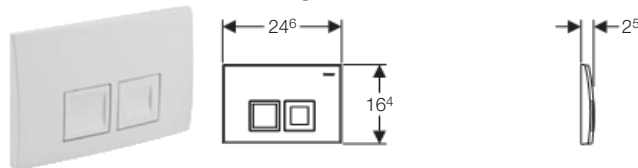
Fornecimento

- Aro de fixação
- Parafusos de comando
- Aperto rápido
- Material de fixação

Informação de fornecimento

Referência	Cor / Acabamento	E1 [Un.]	E2 [Un.]	E4 [Un.]
115.125.11.1	Branca	1	10	180
115.125.21.1	Cromado brilhante	1	10	180
115.125.46.1	Cromado mate	1	10	180

Geberit placa de comando de descarga Delta50 para dois volumes de descarga



Campo de aplicação

- Em autoclismos de interior Geberit Delta (UP100)
- Descarga frontal
- Accionamento de 2 volumes de descarga

Detalhes do Produto

Força de accionamento	< 20 N
Tipo de material	Plástico

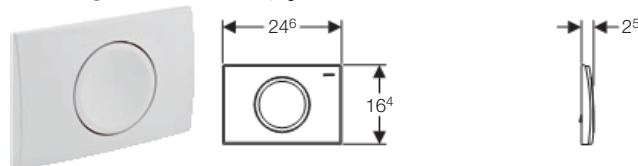
Fornecimento

- Aro de fixação
- Parafusos de comando
- Aperto rápido
- Material de fixação

Informação de fornecimento

Referência	Cor / Acabamento	E1 [Un.]	E2 [Un.]	E4 [Un.]
115.135.11.1	Branca	1	10	180
115.135.21.1	Cromado brilhante	1	10	180
115.135.46.1	Cromado mate	1	10	180

Geberit placa de comando de descarga Delta11 para descarga com interrupção



Campo de aplicação

- Em autoclismos de interior Geberit Delta (UP100)
- Descarga frontal
- Accionamento 1 volume de descarga
- Para aplicação com interrupção da descarga

Detalhes do Produto

Força de accionamento	< 20 N
Tipo de material	Plástico

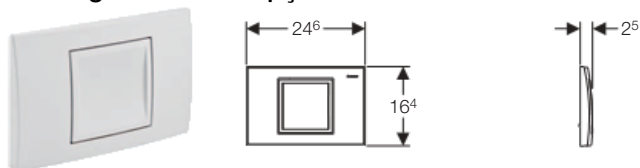
Fornecimento

- Aro de fixação
- Parafuso de comando
- Alavanca de comando
- Aperto rápido
- Material de fixação

Informação de fornecimento

Referência	Cor / Acabamento	E1 [Un.]	E2 [Un.]	E4 [Un.]
115.120.11.1	Branca	1	10	180
115.120.21.1	Cromado brilhante	1	10	180
115.120.46.1	Cromado mate	1	10	180

Geberit placa de comando de descarga Delta40 para descarga com interrupção



Campo de aplicação

- Em autoclismos de interior Geberit Delta (UP100)
- Descarga frontal
- Accionamento 1 volume de descarga
- Para aplicação com interrupção da descarga

Detalhes do Produto

Força de accionamento	< 20 N
Tipo de material	Plástico

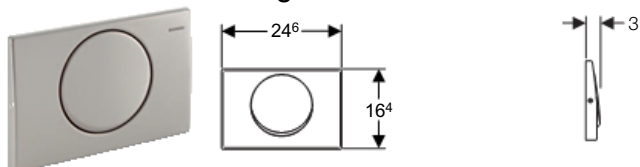
Fornecimento

- Aro de fixação
- Parafuso de comando
- Alavanca de comando
- Aperto rápido
- Material de fixação

Informação de fornecimento

Referência	Cor / Acabamento	E1 [Un.]	E2 [Un.]	E4 [Un.]
115.130.11.1	Branca	1	10	180
115.130.21.1	Cromado brilhante	1	10	180
115.130.46.1	Cromado mate	1	10	180

Geberit placa de comando de descarga Delta15 para um volume de descarga



Campo de aplicação

- Em autoclismos de interior Geberit Delta (UP100)
- Descarga frontal
- Accionamento 1 volume de descarga
- Para aplicação com interrupção da descarga

Características

- De aparafusar

Detalhes do Produto

Força de accionamento	< 20 N
Tipo de material	Aço inox

Fornecimento

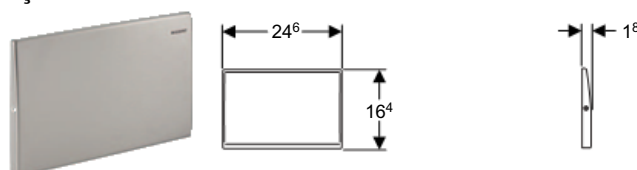
- Aro de fixação
- Parafuso de comando
- Alavanca de comando
- Aperto rápido
- Material de fixação
- Conjunto de parafusos para fixação segura antivandalismo

Informação de fornecimento

Referência	E1 [Un.]	E2 [Un.]	E4 [Un.]
115.101.00.1	1	10	180

Placa de acesso para autoclismos de interior UP100

Placa de acesso para autoclismo de interior Geberit Delta 12 cm (UP100, UP182) e Delta 8 cm (UP172), aço inox escovado



Campo de aplicação

- Para cobrir caixa de acesso dos autoclismos de interior da Geberit
- Para autoclismos de interior UP100, UP172 e UP182
- Não adequado para autoclismos de interior Geberit Sigsms (UP300) com placas de comando Alpha e Beta
- Não se aplica em autoclismos de interior Geberit Sigma, 12 cm (UP320) e 8 cm (UP720)

Características

- De aparafusar

Detalhes do Produto

Tipo de material	Aço inox
------------------	----------

Fornecimento

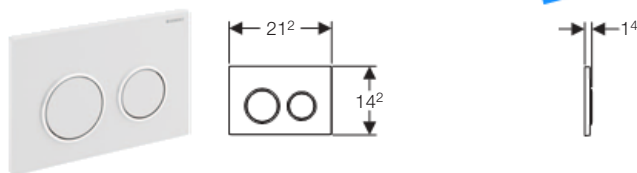
- Aro de fixação
- Conjunto de parafusos para fixação segura antivandalismo
- Acessório de montagem

Informação de fornecimento

Referência	E1 [Un.]	E2 [Un.]
115.103.00.1	1	10

Geberit placas de comando de descarga para autoclismos de interior Kappa (UP200)

Geberit placa de comando de descarga Kappa21 para dois volumes de descarga



Campo de aplicação

- Para accionamento dos autoclismos de interior da Geberit
- Para autoclismo de interior UP200
- Instalação de topo / frontal
- Accionamento de 2 volumes de descarga

Detalhes do Produto

Força de accionamento	< 20 N
Tipo de material	Plástico

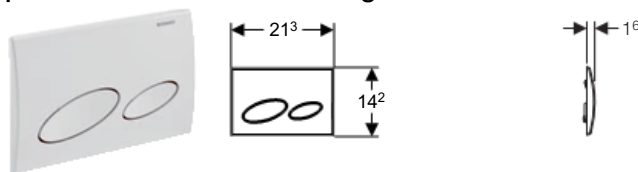
Fornecimento

- Aro de fixação
- Parafusos de comando
- Parafusos de fixação
- Material de fixação

Informação de fornecimento

Referência	E1 [Un.]	E2 [Un.]
115.240.KJ.1	1	10
115.240.KH.1	1	10
115.240.KM.1	1	10
115.240.KK.1	1	10
115.240.KL.1	1	10
115.240.KN.1	1	10

Geberit placa de comando de descarga Kappa20 para dois volumes de descarga



Campo de aplicação

- Em autoclismos de interior tipo Artline e Kappa, 15 cm (UP200)
- Instalação de topo / frontal
- Accionamento de 2 volumes de descarga
- Não se aplica nos autoclismos de interior UP320 / U300, UP720 / UP700 e UP100

Detalhes do Produto

Força de accionamento	< 20 N
Tipo de material	Plástico

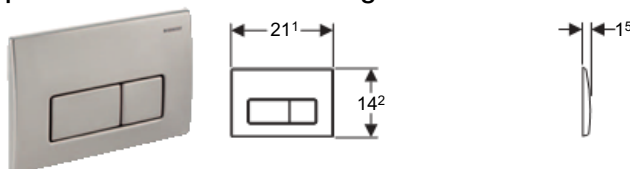
Fornecimento

- Aro de fixação
- Parafusos de comando
- Parafusos de fixação
- Material de fixação

Informação de fornecimento

Referência	Cor / Acabamento	E1 [Un.]	E2 [Un.]	E4 [Un.]
115.228.11.1	Branca	1	10	200
115.228.21.1	Cromado brilhante	1	10	200
115.228.46.1	Cromado mate	1	10	200
115.228.EP.1	Pergamon	1	10	200
115.228.GM.1	Satinox	1	10	
115.228.KB.1	Cromado brilhante / cromado mate martelado	1	10	

Geberit placa de comando de descarga Kappa50 para dois volumes de descarga



Campo de aplicação

- Em autoclismos de interior tipo Artline e Kappa, 15 cm (UP200)
- Instalação de topo / frontal
- Accionamento de 2 volumes de descarga

Detalhes do Produto

Força de accionamento	< 20 N
Tipo de material	Aço inox

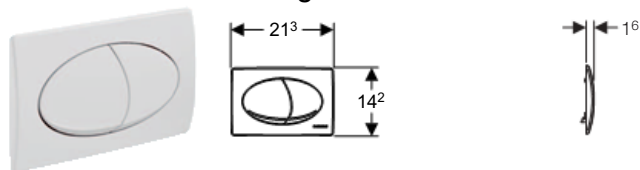
Fornecimento

- Parafusos de comando
- Parafusos de fixação
- Material de fixação

Informação de fornecimento

Referência	E1 [Un.]	E2 [Un.]
115.258.00.1	1	10

Geberit placa de comando de descarga Artline para dois volumes de descarga



Campo de aplicação

- Em autoclismos de interior tipo Artline e Kappa, 15 cm (UP200)
- Accionamento de 2 volumes de descarga
- Instalação de topo / frontal
- Não se aplica nos autoclismos de interior UP320 / U300, UP720 / UP700 e UP100

Detalhes do Produto

Força de accionamento	< 20 N
Tipo de material	Plástico

Fornecimento

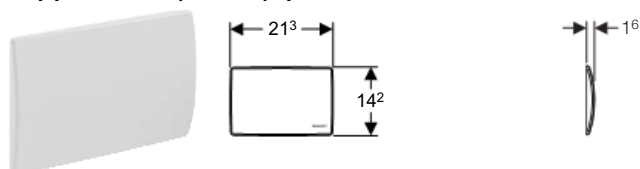
- Aro de fixação
- Parafusos de comando
- Parafusos de fixação
- Material de fixação

Informação de fornecimento

Referência	Cor / Acabamento	E1 [Un.]	E2 [Un.]	E4 [Un.]
115.666.11.1	Branca	1	10	200
115.666.21.1	Cromado brilhante	1	10	200
115.666.46.1	Cromado mate	1	10	200

Geberit placa de acesso para autoclismos de interior Kappa (UP200)

Geberit placa acesso para autoclismo de interior Kappa 15 cm (UP200), plástico



Campo de aplicação

- Em autoclismos de interior tipo Artline e Kappa, 15 cm (UP200)
- Instalação de topo / frontal

Detalhes do Produto

Tipo de material	Plástico
------------------	----------

Fornecimento

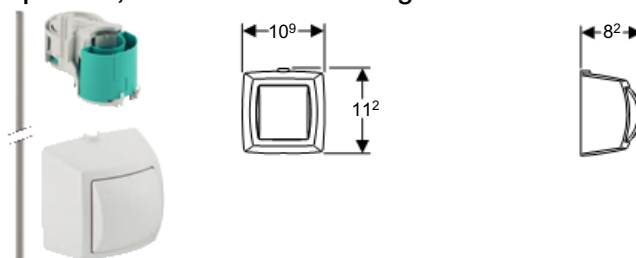
- Parafusos de fixação
- Material de fixação

Informação de fornecimento

Referência	Cor / Acabamento	E1 [Un.]
115.680.11.1	Branca	1
115.680.21.1	Cromado brilhante	1

Geberit comandos de descarga pneumáticos para sanitas

Geberit comando de descarga WC, pneumático, aparente, um volume de descarga



Campo de aplicação

- Descarga pneumática em autoclismos de exterior da Geberit (instalado em mobiliário, galeria técnica, etc.) e de autoclismos de interior da Geberit
- Instalação em parede de alvenaria, em paredes ligeiras
- Para montagem á vista
- Accionamento 1 volume de descarga
- Não se aplica no autoclismo de interior Sigma ou Unica 8 cm (UP720)

Detalhes do Produto

Força de accionamento	< 25 N
-----------------------	--------

Fornecimento

- Dispositivo de elevação pneumático
- Tubo pneumático, 2 m
- Material de fixação

Informação de fornecimento

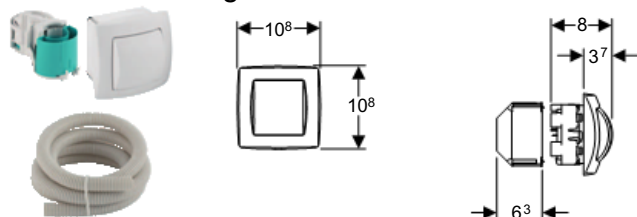
Referência	Cor / Acabamento	E1 [Un.]	E2 [Un.]	E4 [Un.]
115.940.11.1	Branca	1	10	80
115.940.KA.1	Cromado brilhante / cromado mate	1	10	80



Geberit placas e comandos de descarga de autoclismos

Geberit comandos de descarga pneumáticos para sanitas

Geberit comando de descarga WC, pneumático, um volume de descarga



Campo de aplicação

- Descarga pneumática em autoclismos de exterior da Geberit (instalado em mobiliário, galeria técnica, etc.) e de autoclismos de interior da Geberit
- Accionamento 1 volume de descarga
- Instalação em parede de alvenaria, em paredes ligeiras
- Para montagem embutida
- Para utilização em parede de construção ligeira
- Não se aplica no autoclismo de interior Sigma ou Unica 8 cm (UP720)

Características

- Forma quadrada

Detalhes do Produto

Força de accionamento	< 25 N
-----------------------	--------

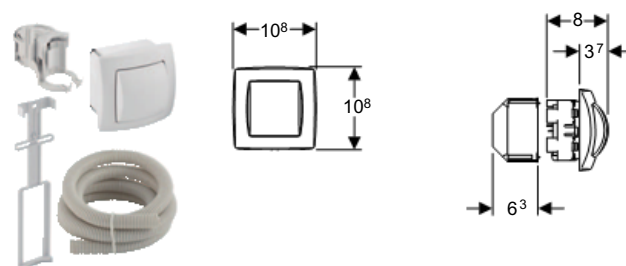
Fornecimento

- Tubo de protecção, 1,7 m
- Tubo pneumático, 2 m
- Caixa interior
- Dispositivo de elevação pneumático
- Geberit tampa de protecção
- Material de fixação

Informação de fornecimento

Referência	Cor / Acabamento	E1 [Un.]	E2 [Un.]	E4 [Un.]
115.941.11.1	Branca	1	10	120
115.941.KA.1	Cromado brilhante / cromado mate	1	10	120

Geberit comando de descarga WC, pneumático, um volume de descarga, para Geberit Sigma autoclismo de interior 8 cm (UP700)



Campo de aplicação

- Descarga pneumática em autoclismos de exterior da Geberit (instalado em mobiliário, galeria técnica, etc.) e de autoclismos de interior da Geberit
- Para descarga remota pneumática de autoclismo de interior Unica, UP700, UP172 e UP720
- Accionamento 1 volume de descarga
- Instalação em parede de alvenaria, em paredes ligeiras
- Para montagem embutida
- Para utilização em parede de construção ligeira

Características

- Forma quadrada

Detalhes do Produto

Força de accionamento	< 25 N
-----------------------	--------

Fornecimento

- Botão
- Dispositivo de elevação pneumático
- Tubo pneumático, 2 m
- Suporte de fixação
- Caixa interior
- Tubo de protecção, 1,7 m
- Geberit tampa de protecção
- Material de fixação

Informação de fornecimento

Referência	Cor / Acabamento	E1 [Un.]	E2 [Un.]	E4 [Un.]
115.991.11.1	Branca	1	10	120
115.991.KA.1	Cromado brilhante / cromado mate	1	10	

Geberit comando de descarga WC, pneumático, dois volumes de descarga



Campo de aplicação

- Descarga pneumática em autoclismos de exterior da Geberit (instalado em mobiliário, galeria técnica, etc.) e de autoclismos de interior da Geberit
- Accionamento de 2 volumes de descarga
- Para utilização em parede de construção ligeira
- Instalação em móvel
- Para aplicação em espessuras de parede máximas de 25 mm

Características

- Forma circular

Detalhes do Produto

Força de accionamento	< 25 N
-----------------------	--------

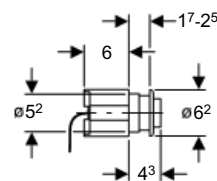
Fornecimento

- Dispositivo de elevação pneumático
- Botão
- Tubo pneumático, 2 m

Informação de fornecimento

Referência	Cor / Acabamento	E1 [Un.]	E2 [Un.]	E4 [Un.]
115.992.21.1	Cromado brilhante	1	10	240
115.992.46.1	Cromado mate	1	10	

Geberit comando de descarga WC, pneumático, um volume de descarga



Campo de aplicação

- Descarga pneumática em autoclismos de exterior da Geberit (instalado em mobiliário, galeria técnica, etc.) e de autoclismos de interior da Geberit
- Accionamento 1 volume de descarga
- Instalação em móvel
- Para utilização em parede de construção ligeira

Características

- Forma circular

Detalhes do Produto

Força de accionamento	< 25 N
-----------------------	--------

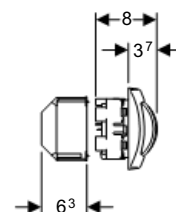
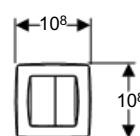
Fornecimento

- Dispositivo de elevação pneumático
- Tubo pneumático, 2 m

Informação de fornecimento

Referência	Cor / Acabamento	E1 [Un.]	E2 [Un.]	E4 [Un.]
115.114.11.1	Branca	1	10	240
115.114.21.1	Cromado brilhante	1	10	240

Geberit comando de descarga WC, pneumático, dois volumes de descarga



Campo de aplicação

- Descarga pneumática em autoclismos de exterior da Geberit (instalado em mobiliário, galeria técnica, etc.) e de autoclismos de interior da Geberit
- Accionamento de 2 volumes de descarga
- Instalação em parede de alvenaria, em paredes ligeiras
- Para montagem embutida
- Para utilização em parede de construção ligeira
- Não se aplica no autoclismo de interior Sigma ou Unica 8 cm (UP720)

Características

- Forma quadrada

Detalhes do Produto

Força de accionamento	< 25 N
-----------------------	--------

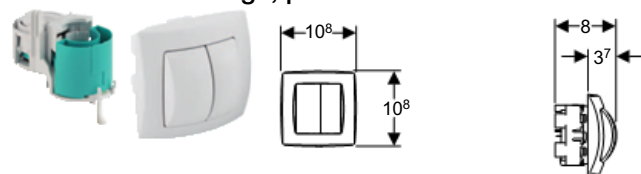
Fornecimento

- Tubo de protecção, 1,7 m
- Tubo pneumático, 2 m
- Caixa interior
- Dispositivo de elevação pneumático
- Geberit tampa de protecção
- Material de fixação

Informação de fornecimento

Referência	Cor / Acabamento	E1 [Un.]	E2 [Un.]	E4 [Un.]
115.942.11.1	Branca	1	10	120
115.942.KA.1	Cromado brilhante / cromado mate	1	10	120

Geberit comando de descarga WC, pneumático, dois volumes de descarga, para embutir em móvel



Campo de aplicação

- Descarga pneumática em autoclismos de exterior da Geberit (instalado em mobiliário, galeria técnica, etc.) e de autoclismos de interior da Geberit
- Para accionamento pneumático remoto de descargas de autoclismos cobertos da Geberit
- Accionamento de 2 volumes de descarga
- Instalação em móvel
- Não se aplica no autoclismo de interior Sigma ou Unica 8 cm (UP720)

Características

- Forma quadrada

Detalhes do Produto

Força de accionamento	< 25 N
-----------------------	--------

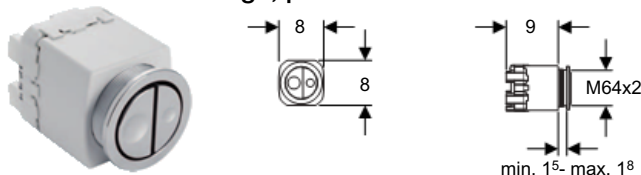
Fornecimento

- Dispositivo de elevação pneumático
- Tubo pneumático, 2 m
- Material de fixação

Informação de fornecimento

Referência	Cor / Acabamento	E1 [Un.]	E2 [Un.]	E4 [Un.]
115.944.11.1	Branca	1	10	
115.944.KA.1	Cromado brilhante / cromado mate	1	10	240

Geberit comando de descarga WC, pneumático, dois volumes de descarga, para embutir em móvel



Campo de aplicação

- Descarga pneumática em autoclismos de exterior da Geberit (instalado em mobiliário, galeria técnica, etc.) e de autoclismos de interior da Geberit
- Para accionamento pneumático remoto de descargas de autoclismos cobertos da Geberit
- Accionamento de 2 volumes de descarga
- Instalação em móvel
- Não se aplica no autoclismo de interior Sigma ou Unica 8 cm (UP720)

Características

- Forma circular

Detalhes do Produto

Força de accionamento	< 25 N
-----------------------	--------

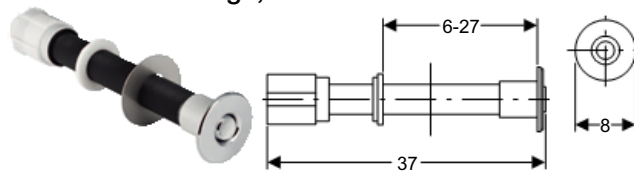
Fornecimento

- Dispositivo de elevação pneumático
- Tubo pneumático, 2 m

Informação de fornecimento

Referência	Cor / Acabamento	E1 [Un.]	E2 [Un.]	E4 [Un.]
115.999.21.1	Cromado brilhante	1	10	240

Geberit comando de descarga WC, pneumático, um volume de descarga, inviolável



Campo de aplicação

- Descarga pneumática em autoclismos de exterior da Geberit (instalado em mobiliário, galeria técnica, etc.) e de autoclismos de interior da Geberit
- Accionamento 1 volume de descarga
- Utilização em locais públicos e instituições
- Instalação em parede de alvenaria, em paredes ligeiras
- Para utilização em parede de construção ligeira
- Não se aplica no autoclismo de interior Sigma ou Unica 8 cm (UP720)

Características

- Anti-vandalismo
- Forma circular

Detalhes do Produto

Força de accionamento	< 25 N
-----------------------	--------

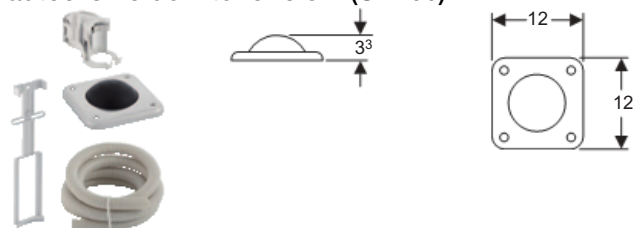
Fornecimento

- Dispositivo de elevação pneumático
- Tubo pneumático, 2 m

Informação de fornecimento

Referência	Cor / Acabamento	E1 [Un.]	E2 [Un.]	E4 [Un.]
115.943.21.1	Cromado brilhante	1	10	120

Geberit comando de descarga WC, pneumático, descarga com pé no chão, para Geberit Sigma autoclismo de interior 8 cm (UP700)



Campo de aplicação

- Descarga pneumática em autoclismos de exterior da Geberit (instalado em mobiliário, galeria técnica, etc.) e de autoclismos de interior da Geberit
- Accionamento 1 volume de descarga
- Instalação em parede de alvenaria, em paredes ligeiras
- Para montagem no chão
- Para utilização em parede de construção ligeira
- Para descarga remota pneumática de autoclismo de interior Unica, UP700, UP172 e UP720

Detalhes do Produto

Força de accionamento	< 25 N
-----------------------	--------

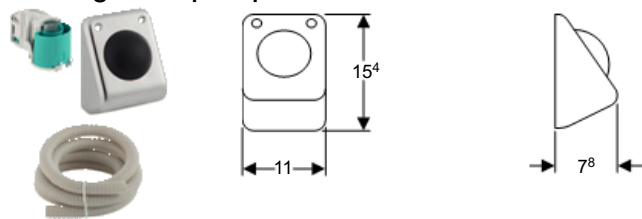
Fornecimento

- Calha técnica, 3 m
- Tubo pneumático, 3,5 m
- Dispositivo de elevação pneumático
- Bloco de EPS
- Material de fixação

Informação de fornecimento

Referência	E1 [Un.]	E2 [Un.]	E4 [Un.]
115.994.00.1	1	10	120

Geberit comando de descarga WC, pneumático, descarga com pé à parede



Campo de aplicação

- Descarga pneumática em autoclismos de exterior da Geberit (instalado em mobiliário, galeria técnica, etc.) e de autoclismos de interior da Geberit
- Instalação em parede de alvenaria, em paredes ligeiras
- Para utilização em parede de construção ligeira
- Accionamento 1 volume de descarga
- Não se aplica no autoclismo de interior Sigma ou Unica 8 cm (UP720)

Detalhes do Produto

Força de accionamento	< 25 N
-----------------------	--------

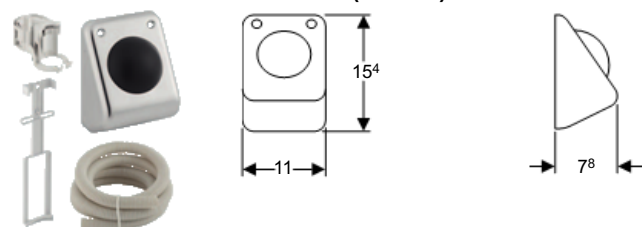
Fornecimento

- Calha técnica, 3 m
- Tubo pneumático, 3,5 m
- Dispositivo de elevação pneumático
- Material de fixação

Informação de fornecimento

Referência	E1 [Un.]	E2 [Un.]	E4 [Un.]
115.918.00.1	1	10	120

Geberit comando de descarga WC, pneumático, descarga com pé à parede para Geberit Sigma autoclismo de interior 8 cm



Campo de aplicação

- Descarga pneumática em autoclismos de exterior da Geberit (instalado em mobiliário, galeria técnica, etc.) e de autoclismos de interior da Geberit
- Instalação em parede de alvenaria, em paredes ligeiras
- Para utilização em parede de construção ligeira
- Accionamento 1 volume de descarga
- Para descarga remota pneumática de autoclismo de interior Unica, UP700, UP172 e UP720

Detalhes do Produto

Força de accionamento	< 25 N
-----------------------	--------

Fornecimento

- Calha técnica, 3 m
- Tubo pneumático, 3,5 m
- Dispositivo de elevação pneumático
- Material de fixação

Informação de fornecimento

Referência	E1 [Un.]	E2 [Un.]	E4 [Un.]
115.993.00.1	1	10	120

Geberit aros de fixação

Aro de fixação para Geberit placa de comando de descarga Highline



Informação de fornecimento

Referência	E1 [Un.]
240.068.00.1	1

Aro de fixação para placa de comando de descarga Geberit Sigma autoclismo de interior 12 cm



Campo de aplicação

- Em autoclismos de interior Geberit Sigma, 12 cm (UP320) e 8 cm (UP720)

Informação de fornecimento

Referência	E1 [Un.]
240.935.00.1	1

Aro de fixação Geberit placa de comando de descarga Twinline



Informação de fornecimento

Referência	E1 [Un.]
240.513.00.1	1

Geberit placas de protecção

Placa de protecção para Geberit Sigma autoclismo de interior 12 cm (UP300)



Campo de aplicação

- Em autoclismos de interior UP300

Informação de fornecimento

Referência	E1 [Un.]
240.930.00.1	1

Placa de protecção para Geberit autoclismo de interior tipo Twinline



Informação de fornecimento

Referência	E1 [Un.]
240.512.00.1	1


Placa de protecção para Geberit autoclismo de interior tipo Highline e 200F



Informação de fornecimento

Referência	E1 [Un.]	E2 [Un.]
240.073.00.1	1	5

Placa de protecção para Geberit autoclismo de interior tipo Artline e Kappa 15 cm (UP200)



Campo de aplicação

- Em autoclismos de interior tipo Artline e Kappa, 15 cm (UP200)

Informação de fornecimento

Referência	E1 [Un.]
240.206.00.1	1

Geberit placa de protecção com parafusos e clipe



Fornecimento

- Mecanismo de alavanca e estribo

Informação de fornecimento

Referência	E1 [Un.]	E2 [Un.]	E4 [Un.]
240.026.00.1	1	10	270

Geberit parafusos de comando e de fixação

Parafuso comando para UP300



Fornecimento

- Conjunto com 2 unidades

Informação de fornecimento

Referência	E1 [Un.]
240.936.00.1	1

Parafuso de placa de comando para Geberit autoclismo de interior tipo Twinline, 200F, Highline



Informação de fornecimento

Referência	E2 [Un.]
240.074.00.1	5

Parafuso comando para Artline



Informação de fornecimento

Referência	M [mm]	E1 [Un.]
240.207.00.1	8	1

Geberit parafusos para instalação de aro de fixação para placas



Fornecimento

- Conjunto com 2 unidades

Informação de fornecimento

Referência	E1 [Un.]
240.173.00.1	1

Parafusos de fixação Geberit autoclismo de interior tipo Twinline, 200F, Highline



Fornecimento

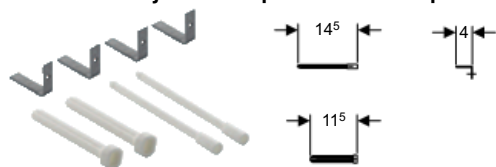
- Conjunto com 2 unidades

Informação de fornecimento

Referência	E1 [Un.]	E2 [Un.]
240.067.00.1	1	10

Conjuntos de prolongamento

Geberit conjunto de parafusos de prolongamento



Campo de aplicação

- Em autoclismos de interior UP100, UP172 e UP182
- Para prolongar as placas de comando até à parede de suporte com máx. de 18 cm

Fornecimento

- 2 prolongamentos para parafusos de comando
- 2 Prolongamentos para parafusos de fixação
- Material de fixação

Informação de fornecimento

Referência	E1 [Un.]	E2 [Un.]	E3 [Un.]	E4 [Un.]
240.058.00.1	1	10	100	2400

Conjunto de parafusos de prolongamento para Geberit autoclismo de interior



Campo de aplicação

- Em autoclismo de interior Sigma 12 cm (UP320/UP300)
- Para prolongar as placas de comando até à parede de suporte com máx. de 18 cm
- Não se aplica em autoclismo de interior Kappa 15 cm (UP200)

Fornecimento

- 2 prolongamentos para parafusos de comando
- 2 Prolongamentos para parafusos de fixação
- Material de fixação

Informação de fornecimento

Referência	E1 [Un.]	E2 [Un.]
240.938.00.1	1	10

Conjunto de parafusos de prolongamento Geberit 300T autoclismo de interior 12 cm



Fornecimento

- 2 parafusos de extensão
- Estribo

Informação de fornecimento

Referência	E1 [Un.]	E2 [Un.]	E4 [Un.]
240.180.00.1	1	10	240

Conjunto de parafusos de placa de comando e de fixação para Geberit Kappa autoclismo de interior 15 cm (UP200)



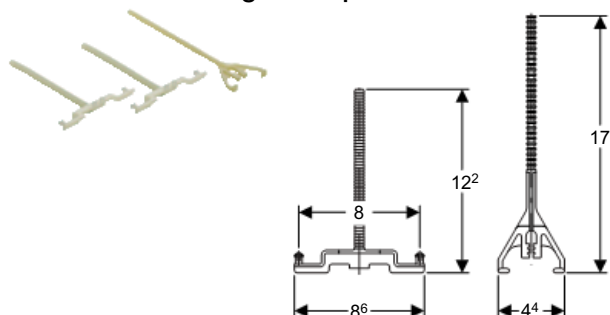
Fornecimento

- 2 Parafusos de comando UP200
- 2 Parafusos de comando Artline
- Parafusos de fixação
- 2 Parafusos

Informação de fornecimento

Referência	E1 [Un.]
240.639.00.1	1

Conjunto de prolongamento Geberit autoclismo de interior com descarga de topo



Fornecimento

- Parafusos de fixação
- Hastes roscadas

Informação de fornecimento

Referência	E1 [Un.]
240.087.00.1	1

Acessório de montagem para placa comando de descarga 115.333.xx.1

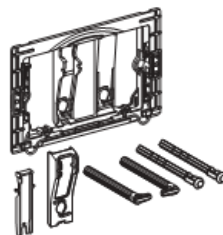


Informação de fornecimento

Referência	E1 [Un.]
240.204.00.1	1

Conjuntos de substituição

Conjunto de conversão para Geberit autoclismo de interior com instalação sem ferramentas



Fornecimento

- Aro de fixação
- Parafusos de comando
- Parafusos de fixação
- Alavanca
- Acessório

Informação de fornecimento

Referência	E1 [Un.]
241.873.00.1	1

Kit de conversão para placa de comando Artline para UP200



Campo de aplicação

- Em autoclismo de interior Kappa 15 cm (UP200)
- Para montagem de placas de comando Artline (Data de fabrico anterior a Jan. 06)

Fornecimento

- Aro de fixação
- Parafusos de comando

Informação de fornecimento

Referência	E1 [Un.]
240.633.00.1	1

Placa guia de dupla descarga para placas de comando de descarga Twist, Samba e Bolero



Informação de fornecimento

Referência	E1 [Un.]
240.934.00.1	1

Alavancas de comando

Alavanca de interrupção de descarga para Geberit placas de comando de descarga Rumba, Tango e Mambo



Informação de fornecimento

Referência	E1 [Un.]
240.933.00.1	1

Alavanca de interrupção de descarga para Geberit placas de comando de descarga 200F e Highline



Informação de fornecimento

Referência	E1 [Un.]
240.066.00.1	1

Suportes interno de comando

Bloco de suporte interno para Geberit Sigma autoclismo de interior 12 cm (UP300)



Campo de aplicação

- Em Geberit Sigma autoclismo de interior 12 cm, descarga frontal

Informação de fornecimento

Referência	E1 [Un.]	E4 [Un.]
240.929.00.1	1	460

Bloco de suporte interno Geberit sistema de válvula de descarga



Informação de fornecimento

Referência	E1 [Un.]
240.510.00.1	1

Suporte interno para comando para autoclismo de interior

Informação de fornecimento

Referência	E1 [Un.]
240.076.00.1	1


Bloco de suporte interno para Geberit autoclismo de interior tipo Artline



Informação de fornecimento

Referência	E1 [Un.]
240.079.00.1	1

Geberit dispositivo para bloco de desinfectante de WC



Campo de aplicação

- Em autoclismos de interior Sigma 12 cm (UP320/UP300)
- Instalação frontal, em placas de comando de descarga Sigma50, Sigma20 e Sigma10
- Dispositivo para desinfetantes de WC sem cloro ou elementos oxidantes
- Não se aplica em placas de comando de descarga "Samba", "Rumba", "Tango", "Mambo", "Twist"

Fornecimento

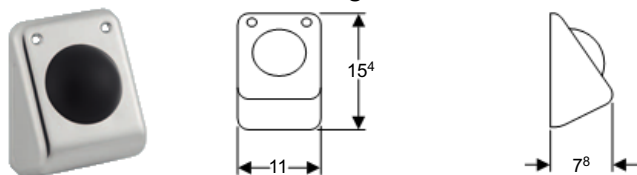
- Placa de protecção
- Dispositivo para desinfetantes de WC
- Aro de fixação com mecanismo basculante

Informação de fornecimento

Referência	E1 [Un.]	E2 [Un.]
115.612.00.1	1	5

Geberit comando com pedal

Pedal de instalação à parede, pneumático, para Geberit comando de descarga WC



Campo de aplicação

- Para descarga remota pneumática de autoclismo de exterior e de interior da Geberit

Informação de fornecimento

Referência	E1 [Un.]
240.872.00.1	1

Geberit placa para pedal de comando pneumático



Informação de fornecimento

Referência	E1 [Un.]
240.078.00.1	1

Geberit membrana para pedal de comando



Informação de fornecimento

Referência	E1 [Un.]
854.731.00.1	1

Componentes pneumáticos e electromagnéticos / Válvulas de descarga

Geberit alavanca pneumática, um volume de descarga



Informação de fornecimento

Referência	E1 [Un.]	E4 [Un.]
240.573.00.1	1	640

Geberit conjunto de conversão para válvula de descarga, pneumático, um volume de descarga



Campo de aplicação

- Para utilização no accionamento remoto de descarga de 1 volume pneumática
- Para válvulas de descarga de 6/98

Fornecimento

- Dispositivo de elevação pneumático
- Adaptador de tubo vertical

Informação de fornecimento

Referência	E1 [Un.]	E2 [Un.]	E3 [Un.]
240.004.00.1	1	10	50

Membrana para pedal pneumático



Informação de fornecimento

Referência	E1 [Un.]
813.716.00.1	1

Geberit dispositivo de descarga electromagnético**Campo de aplicação**

- Para fluxo de descarga eléctrica Twinline e autoclismo de interior Sigma 12 cm (UP300) da Geberit
- Não adequado para utilização em autoclismos de interior Artline com comando de topo / frontal

Detalhes do Produto

Tensão de serviço	230 V AC
-------------------	----------

Fornecimento

- Dispositivo de descarga electromagnético
- Actuador magnético
- Cabo de ligação, 2,2 m
- Válvula de descarga
- Cesto
- Suporte de fixação
- Bloco de apoio

Informação de fornecimento

Referência	E1 [Un.]	E2 [Un.]
115.499.00.1	1	10

