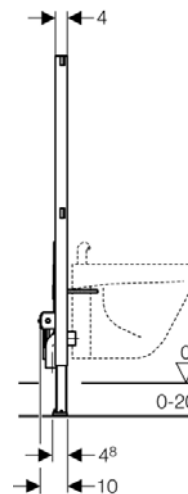
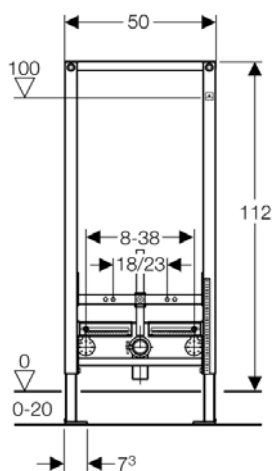
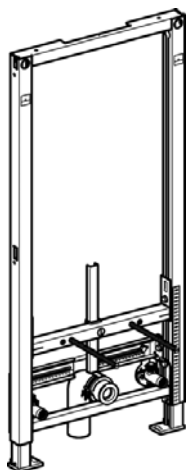


FICHA TÉCNICA	Produto: Estrutura Duofix para bidé suspenso
	Data: Abril 2009

Apresentação gráfica



Identificação do Produto

Referências	Descrição do artigo
111.510.00.1	Estrutura Duofix para bidé suspenso

Definição e Aplicação

Estrutura em aço galvanizado, autoportante, para instalação de **bidé suspenso em paredes ligeiras ou entre parede de alvenaria e ligeira.**

Constituição e Características

Trata-se de uma **estrutura autoportante**, metálica, em aço galvanizado, perfil em U com 4 / 4 cm, pintada a **azul**.

- Para instalação ao chão com uma profundidade de 0 a 20 cm (enchimento até 20 cm).
- Os pés podem ainda ser rebaixados em mais 5 cm e são rotativos.
- A estrutura Duofix para bidé suspenso pode ser instalado em parede ligeira com altura total ou parcial.
- Esta estrutura Duofix pode suportar 400 kg de peso estático.
- A distância entre os 2 varões roscados é de 18 ou 23 cm.
- Os perfis metálicos possuem furos com diâmetros de 9 mm para

fixação a colunas / pilares de madeira.

- A estrutura Duofix para bidé suspenso tem uma altura de 112 cm.
- Pode ser instalada com kit de fixação, sem recurso a ferramentas.
- Para garantir a impermeabilização do chão a fixação pode ser efectuada com um kit de ligação à parede lateral.

Fornecimento

A estrutura Duofix para bidé suspenso é fornecida com:

- 2 pateres R1/2"
- Curva de descarga Ø 50 mm
- Emboque em EPDM Ø44/ 32 mm
- 2 varões roscados M12 para fixação do bidé
- Acessórios de fixação, incluindo tampões cónicos, acabamento cromado mate
- Embalagem individual tem o seguinte peso
 - Peso bruto = 13,904 Kg
 - Peso Líquido = 12,965 Kg
- Dimensões da embalagem individual
 - Comprimento = 1145 mm
 - Espessura = 114 mm
 - Altura / largura = 523 mm
- Dimensões da embalagem com 10 unidades
 - Comprimento = 1200 mm
 - Espessura = 800 mm
 - Altura / largura = 1010 mm

Recomendações de instalação e manutenção

Instalação:

- De acordo com o manual de instalação que se encontra na embalagem.

Outras especificações

Contactar os **serviços técnicos** da **Geberit Tecnologia Sanitária, S.A.**

Geberit Tecnologia Sanitária, S.A.

Urb. Pólo Tecnológico à Estr. do Paço do Lumiar, Lt. 6 -2º A
1600-542 Lisboa
T: 217 815 100
F: 217 930 738
E-mail: marketing.pt@geberit.com